


LIBRETTO D'USO DELLA CASA DI VILLEGGIATURA



DATI ABITAZIONE

Immobile sito in
via

DATI PROPRIETA'

Sig./Sig.ra
residente in
via
tel. cell.
reperibilità

PORTIERE/SERVIZIO DI SORVEGLIANZA*

Sig./Sig.ra/Ditta
residente in
via
tel. cell.

PER LA CURA DEL GIARDINO (O PER PICCOLE MANUTENZIONI)*

Sig./Sig.ra/Ditta
residente in via
tel. cell.

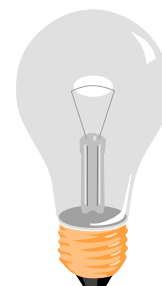
*In caso di necessità e di urgenza si prega contattare
il/la Sig./Sig.ra
(sempre reperibile/reperibile dalle alle.....*)
tel. cell.
il/la quale possiede anche un duplicato del mazzo di chiavi dell'abitazione*

ISTRUZIONI IMPIANTI DOMESTICI¹

• IMPIANTO ELETTRICO ED ANNESSI

Il quadro dell'impianto elettrico si trova²

.....
.....
(Si segnalano le seguenti particolarità/anomalie/disfunzioni dell'impianto*
.....)



*Cancellare quanto non interessa.

¹ Elencazione esemplificativa. Inserire quanto si ritiene utile nella riga indicata con "Altro" (per esempio, informazioni sull'assistenza dell'impianto di climatizzazione, ove esistente) oppure togliere quanto non interessa.

² Indicare la localizzazione dell'impianto.

Le lampadine di ricambio - da utilizzare in caso di necessità - si trovano

Per ogni tipo di guasto dell'impianto elettrico, ci si può rivolgere al/alla Sig./Ditta*

tel. cell.

• **IMPIANTO IDRICO ED ANNESSI**

Il rubinetto centrale dell'acqua si trova³

(Si segnalano le seguenti particolarità/anomalie/disfunzioni dell'impianto*

Lo scaldabagno è³

L'apparecchio è coperto/non è coperto da assistenza tecnica specializzata*.

L'impianto è dotato/non è dotato di **filtro per l'acqua***. In caso positivo, lo stesso è situato

I ricambi possono essere acquistati presso

Per ogni tipo di guasto all'impianto idrico (scaldabagno ecc.), ci si può rivolgere al/alla Sig./Ditta.....

tel. cell.




• **IMPIANTO DEL GAS**

L'impianto è⁴

Il rubinetto di chiusura del gas si trova

La bombola del gas ed ogni altro elemento può essere acquistato presso*

La casa è protetta dai seguenti **meccanismi antintrusione**⁵



In caso di problemi, contattare

Sig./Ditta.....

tel. cell.

Altro.....

* Cancellare quanto non interessa.

³ Indicare la localizzazione dell'impianto.

⁴ Fornire i dati essenziali identificativi e di utilizzo.

⁵ Descrivere gli impianti installati, le loro caratteristiche e le modalità di funzionamento.

I NUMERI UTILI


Farmacia
tel.
(Istruzioni per raggiungerla
.....⁶⁾

Pronto soccorso
tel.
(Istruzioni per raggiungerlo
.....⁶⁾

Guardia medica
tel.
(Istruzioni per raggiungerla
.....⁶⁾

Comando Vigili Urbani.
tel.
(Istruzioni per raggiungerlo
.....⁶⁾

Stazione locale dei Carabinieri.
tel.
(Istruzioni per raggiungerla
.....⁶⁾



TRASPORTI

Nelle vicinanze della abitazione/nel quartiere è/sono presente/i*
linea metro
.....
linee autobus
.....
posteggio taxi
.....
stazione ferroviaria
.....
aeroporto
.....



MONUMENTI/SITI DI INTERESSE TURISTICO

In città è possibile visitare i seguenti monumenti/siti di interesse turistico⁷
.....
.....
.....
.....
.....

* Cancellare quanto non interessa.

⁶ Sarebbe preferibile segnare il luogo su una cartina dettagliata dell'abitato, del tipo di quelle che si trovano presso gli Uffici Turismo.

⁷ Sarebbe opportuno corredare il presente libretto dei depliant relativi ai monumenti/siti consigliati.

SVAGO E TEMPO LIBERO

In città/nel quartiere è/sono presente/i*

Parco giochi attrezzato.....

Piscina (privata/pubblica*) ..

Campi da calcetto ..

Campi da tennis ..

Maneggio ..

Nolo biciclette ..

Bowling ..

Cinema ..

Teatro ..



CURIOSITA'

Ristorante caratteristico (costo economico/medio/elevato*) ..

Pizzeria (costo economico/medio/elevato*) ..

Negozi prodotti tipici ..

Enoteca (costo economico/medio/elevato*) ..


Artigianato locale ..

Mercatino tipico locale ..

Sala da tè ..

Birreria/Pub ..

Agriturismo (costo economico/medio/elevato*) ..



ALTRO**

.....

.....

.....

.....

* Cancellare quanto non interessa.

** Inserire quanto si ritiene opportuno.